

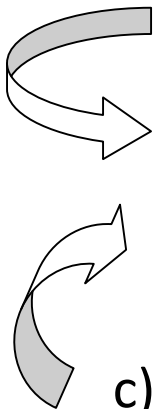
Action-Aufgaben Teil 1

1. Wie nennen sich die drei Freunde Hubi, Hobs und Hannerl?

a) Trage richtig ein:

Die F R A U E N I N S E L - _ _ _ _ _

b) Ordne nun Deine Lösungsbuchstaben nach dem Alphabet:



c) Notiere unter jeden Buchstaben die Stelle im Alphabet, an der er sich befindet. (Beispiel: C =)

→ Tipp: S. 153 im Buch kann dir helfen.

d) Zähle nun alle gefundenen Zahlen zusammen.

→ Dein Ergebnis: _____

e) **ACTION !!!** → Lege das Buch auf den Boden und springe beidbeinig darüber.

(Als wären die Füße zusammengeklebt).

Dein Rechenergebnis verrät dir, wie oft du springen sollst.

2. Orientiere dich auf der Fraueninsel! Schlage dazu das Insel-Bild (ziemlich am Anfang des Buches) auf.

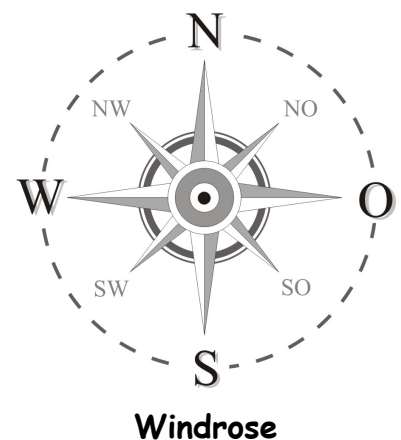
a) Hubi geht von zuhause los. Er möchte zum Nordsteg. Muss er an seinem Gartentor rechts oder links abbiegen?

→ _____

b) Wie heißt der zweite Dampfersteg der Fraueninsel?

→ _____

c) Der Nordsteg befindet sich natürlich im Norden der Insel (Ist ja klar!) Drehe nun also Dein Bild samt Buch so, dass dieser Steg oben (Norden), passend zur Windrose liegt.



d) Welches große Gebäude befindet sich im Süden der Insel?

→ _____

e) Welches Mitglied der Fraueninsel-Bande wohnt im Nord-Westen des Fußballplatzes?

→ _____

f) Du möchtest von der alten Torhalle zur Klosterkirche. In welche Himmelsrichtung musst du gehen?

→ _____

g) Unterstreiche, was stimmt:

Hobs wohnt nördlich / südlich / westlich / östlich vom Fußballplatz.

h) **ACTION !!!**

→ Orientiere dich nun bei dir zuhause!

Weißt du, welches Fenster nach Norden, Süden, Osten oder Westen gerichtet ist? Finde es heraus!

Tipp: Die Sonne geht morgens immer im Osten auf. Du darfst natürlich auch jemanden fragen!

Herausgefunden? Dann geht es jetzt los:

Starte an einem Fenster Richtung Osten. Öffne es, nimm fünf tiefe Atemzüge, mache es wieder zu und laufe zu einem Fenster in Richtung Westen. Dort machst du dann dasselbe.

Nun brauchst nicht mehr auf die Himmelsrichtungen zu achten.

Laufe von Zimmer zu Zimmer und zähle die Fenster in Eurer Wohnung. Nimm an vier Stellen bitte wieder je fünf tiefe Atemzüge.

Wie viele Fenster waren es insgesamt? → _____

Wie oft hast du bei Aufgabe h) insgesamt tief eingeatmet? → _____

3. Uuuups! Auf Seite 16 hat sich doch tatsächlich ein Tippfehler im Buch eingeschlichen ;-)

a) Finde den Tippfehler und schreibe das Wort richtig auf:

→ _____

b) Um welche Wortart handelt es sich?

→ _____

c) Aus welchen beiden Wörtern ist das Wort zusammengesetzt?

→ _____ + _____

d) In Kapitel 1 findest du noch viele solcher zusammengesetzten Wörter. Mache dich auf die Suche und notiere mindestens sechs davon:

→ _____

e) Auch das Wort KÜHLSCHRANK und das Wort WASCHBECKEN sind solche Zusammensetzungen.

Aus wie vielen Buchstaben bestehen die beiden Wörter zusammen → _____

f) Halbiere jetzt Dein Ergebnis. → _____

g) ACTION !!!

Das Ergebnis (f) gibt dir an, wie oft du nun von Eurem Kühlschrank zum Waschbecken in der Toilette und wieder zurück läufst. Los geht's!

4. Im ersten Kapitel spielt die Fraueninsel-Bande dem Schorsch einen Streich.

a) Welchen Beruf hat dieser Schorsch?

→ _____

b) Überlege! Welche Berufe könnten die Bewohner der Insel dort noch so ausüben? Notiere mindestens drei Möglichkeiten. (Du darfst auch im Internet forschen!)

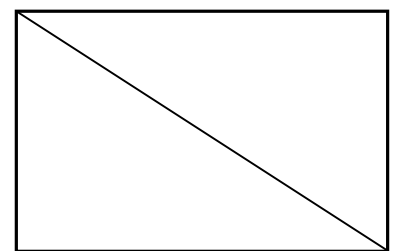
→ _____

c) **ACTION !!!**

Wie sieht es mit dir aus? Was ist Dein Traumberuf? Oder welchen Beruf würdest du auf gar keinen Fall wählen?

→ Male ein Bild dazu. Teile das Blatt dazu zunächst diagonal mit einem Strich.

Male nun auf die eine Hälfte Deinen Traumberuf, auf die andere Hälfte Deinen Albtraumberuf.



Zeige nun Dein Bild jemandem z.B. Mama, Papa, Bruder, Schwester ... und lasse die Person raten, welche Berufe dargestellt sind.

Beide Berufe sofort erraten?

→ Jeder von Euch beiden macht 10 möglichst hohe Freuden-Luftsprünge!

1-2 Rateversuche waren falsch?

→ Jeder von Euch beiden macht 10 saubere Kniebeugen. (Rücken gerade und ganz tief runter!)

Mehr als 2 Fehlversuche?

→ Jeder von Euch beiden macht 20 saubere Kniebeugen. (Wie beschreiben!)

5. Hannerl, Hubi und Hobs übernachten im ersten Kapitel in der Gartenhütte vom Schneidmeier Karli.

a) Was ist der Grund dafür? Auf Seite 14 findest du einen Satz, der dir das verrät. Schreibe ihn auf.

→ _____

b) Finde das längste Wort in diesem Satz, unterstreiche es in Deiner Lösung bei a) und schreibe die Anzahl der Buchstaben des Wortes auf. → _____

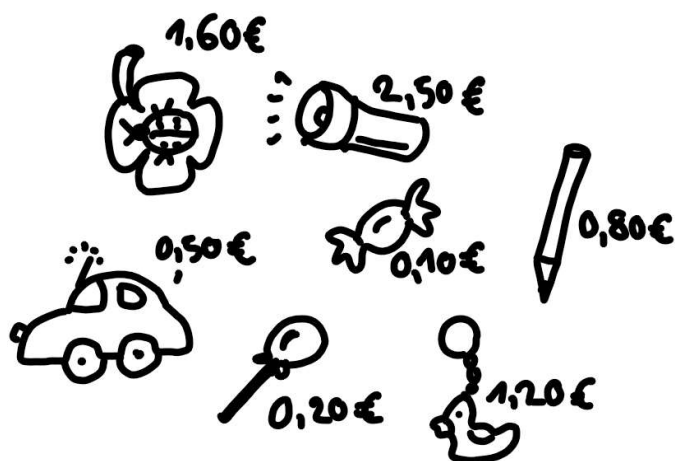
c) Würdest du nun die Buchstaben des Wortes nach dem Alphabet ordnen, welcher würde an letzter Stelle stehen?

→ _____ = im Alphabet Nr.

d) Wenn du wieder einen Geburtstag planst, wen möchtest du dann UNBEDINGT einladen?

→ Wähle vier bis sieben Freunde / Freundinnen aus und notiere die Namen:

- e) Deine Gäste sollen jeder ein kleines Tütchen mit Krimskrams und Süßkram bekommen. Es passen jeweils vier Kleinigkeiten hinein. Du darfst selbst auswählen! Verbinde Deine vier gewählten Gegenstände mit dem Tütchen!



- f) Rechne nun aus, wie viel der Inhalt eines Tütchens insgesamt kostet:

Ergebnis:

- g) Wie viel musst du insgesamt für alle gefüllten Tütchen ausgeben? Achtung: Die Plastiktütchen selbst kosten als Pack auch nochmals 2,50 Euro.

Ausgaben für die Tütchen aller Gäste:

h) Hat vielleicht ein Freund / eine Freundin von dir in nächster Zeit Geburtstag und kann im Moment leider nicht feiern?

Wie glaubst du fühlen sich die Kinder, bei denen das der Fall ist? Finde zwei bis drei passende Adjektive:



i) **ACTION !!!**

Du kannst helfen! Muntere Deinen Freund / Deine Freundin auf!

Schreibe einen netten Brief. Stelle ein paar Fragen. Erzähle ein bisschen, was bei dir gerade so los ist. Sage, dass es dir Leid tut, dass zurzeit eine Feier nicht möglich ist. Mache ihm / ihr Mut und erkläre, dass man ja jeden Geburtstag auch zu einem späteren Zeitpunkt nachfeiern kann und es dann umso lustiger werden wird.

Natürlich kannst du auch noch viel, viel mehr schreiben, wenn du magst, den Brief bekleben, bemalen, verzieren, eine Kleinigkeit reinlegen ... UND, UND, UND. Deiner Fantasie sind keine Grenzen gesetzt.

Vergiss bitte nicht die richtige Adresse auf den Umschlag zu schreiben und eine Briefmarke aufzukleben.

Kannst du im Moment nicht zu einem Postkasten? Fotografiere Deinen Brief einfach ab und schicke ihn digital.

Für eine Action-Aufgabe fehlt natürlich noch die Bewegung!

Lass jetzt bitte Deinen Mut-Mach-Brief noch dreimal als Luftpost durch die ganze Wohnung fliegen, bevor du ihn tatsächlich abschickst!

Wie das geht?

Du saust, so schnell du kannst, einmal in jedes Zimmer Eurer Wohnung und drehst dort eine Runde.

1. Durchgang: Brief dabei in der rechten Hand hoch gestreckt über dem Kopf
2. Durchgang: Brief dabei in der linken Hand hoch gestreckt über dem Kopf
3. Durchgang: Brief dabei in beiden Händen hoch gestreckt über dem Kopf

Ich hoffe, du hattest ein bisschen Spaß mit den ACTION-AUFGABEN zu Kapitel 1 der Fraueninsel-Bande

Auch zu den weiteren Kapiteln lasse ich mir natürlich wieder einiges für dich einfallen 😊

Bis bald,

Deine *Wilma Frech*